



ФЕДЕРАЛЬНАЯ СЛУЖБА
ГОСУДАРСТВЕННОЙ СТАТИСТИКИ

Оборот розничной торговли Пензенской области

за январь-ноябрь 2021 года





ФЕДЕРАЛЬНАЯ СЛУЖБА
ГОСУДАРСТВЕННОЙ СТАТИСТИКИ

Оборот розничной торговли

Пензенской области

за январь-ноябрь 2021 года

- 01 ОБОРОТ РОЗНИЧНОЙ ТОРГОВЛИ
- 02 ОБОРОТ РОЗНИЧНОЙ ТОРГОВЛИ НА ДУШУ НАСЕЛЕНИЯ
ПО РЕГИОНАМ ПРИВОЛЖСКОГО ФЕДЕРАЛЬНОГО ОКРУГА
- 03 СТРУКТУРА ФОРМИРОВАНИЯ ОБОРОТА РОЗНИЧНОЙ
ТОРГОВЛИ
ПО ХОЗЯЙСТВУЮЩИМ СУБЪЕКТАМ
- 04 СТРУКТУРА ОБОРОТА РОЗНИЧНОЙ ТОРГОВЛИ
В ПРОЦЕНТАХ ОТ ОБЩЕГО ОБЪЕМА ОБОРОТА РОЗНИЧНОЙ ТОРГОВЛИ

* Ежемесячные данные оперативной статистики





ОБОРОТ РОЗНИЧНОЙ ТОРГОВЛИ

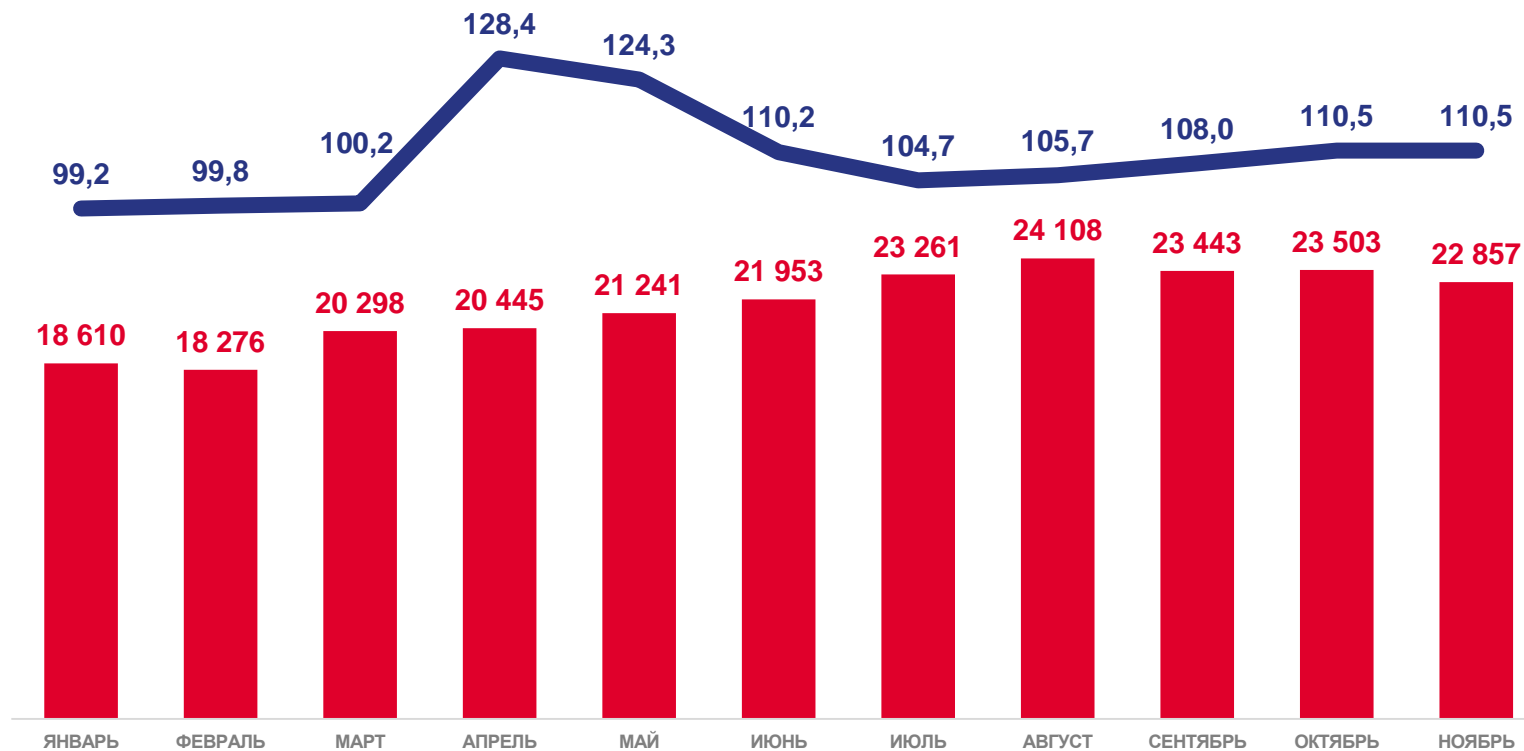
Январь-ноябрь 2021 года

238,0

млрд рублей


+8,7%

к январю-ноябрю 2020 года
(в сопоставимых ценах)



2021

 Оборот розничной торговли, млн рублей

 В процентах к соответствующему месяцу прошлого года (в сопоставимых ценах)





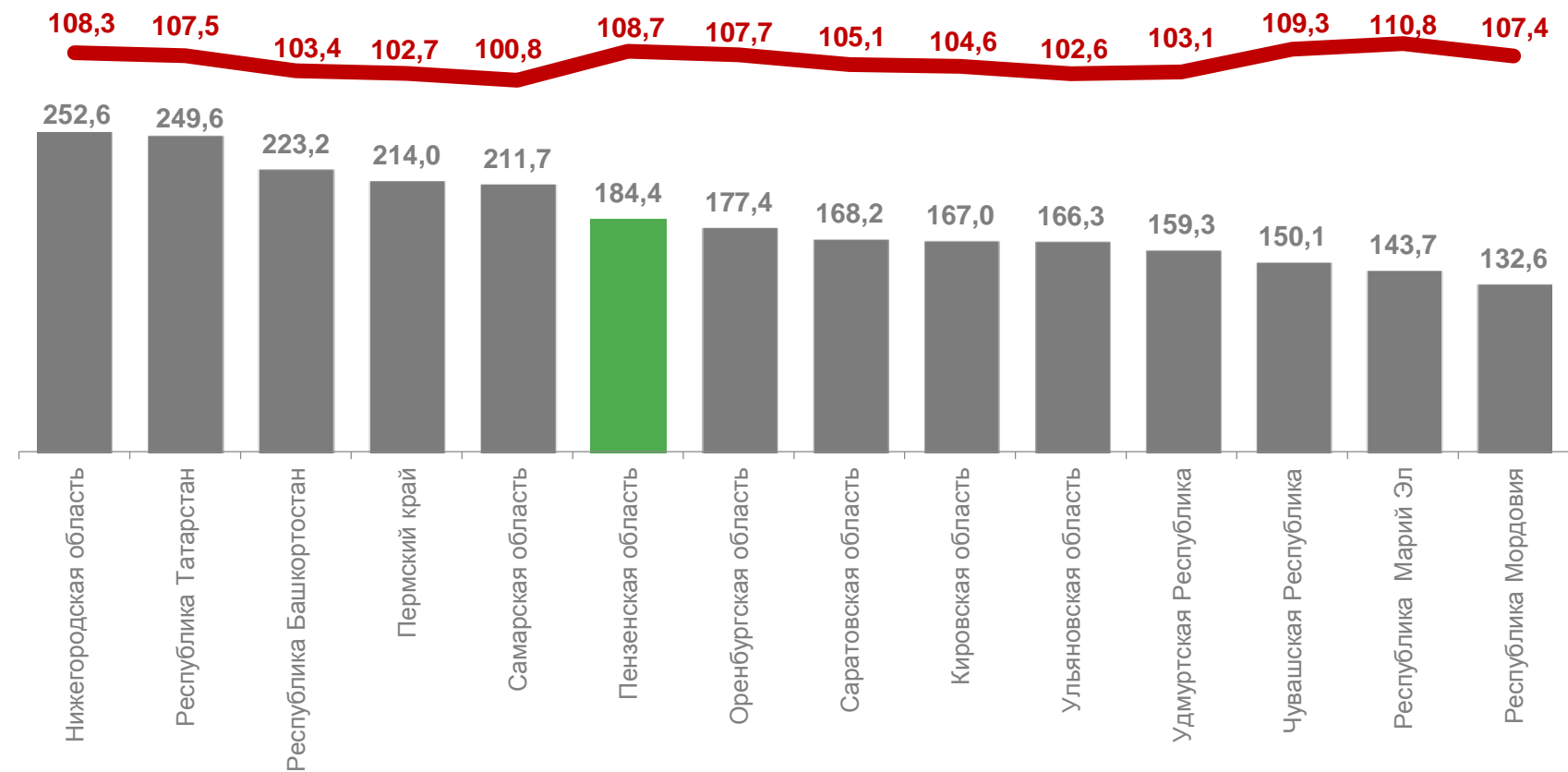
ОБОРОТ РОЗНИЧНОЙ ТОРГОВЛИ НА ДУШУ НАСЕЛЕНИЯ ПО РЕГИОНАМ ПРИВОЛЖСКОГО ФЕДЕРАЛЬНОГО ОКРУГА

6 место

Пензенская область занимает в ПФО по обороту розничной торговли на душу населения

3 место

Пензенская область занимает в ПФО по индексу физического объема.



■ Оборот розничной торговли на душу населения, тыс. рублей

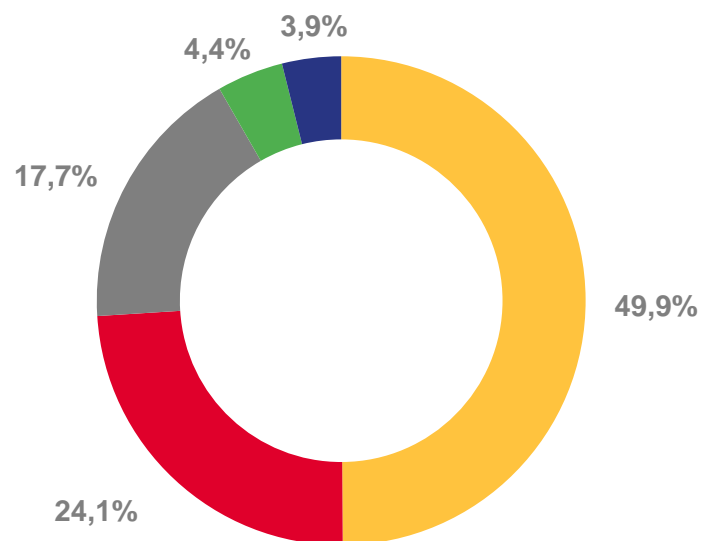
— в % к январю-ноябрю 2020 г. (в сопоставимых ценах)



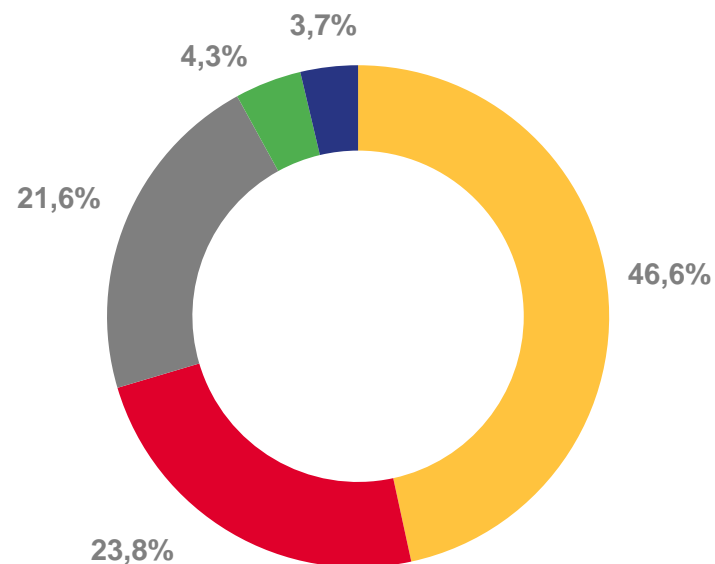


СТРУКТУРА ФОРМИРОВАНИЯ ОБОРОТА РОЗНИЧНОЙ ТОРГОВЛИ ПО ХОЗЯЙСТВУЮЩИМ СУБЪЕКТАМ

Январь-ноябрь 2020 года



Январь-ноябрь 2021 года



- Организации, не относящиеся к субъектам малого и среднего предпринимательства
- Индивидуальные предприниматели, осуществляющие розничную торговлю
- Малые предприятия (включая микропредприятия)
- Продажа товаров на розничных рынках и ярмарках
- Субъекты среднего предпринимательства





СТРУКТУРА ОБОРОТА РОЗНИЧНОЙ ТОРГОВЛИ

В ПРОЦЕНТАХ ОТ ОБЩЕГО ОБЪЕМА ОБОРОТА РОЗНИЧНОЙ ТОРГОВЛИ

Январь-ноябрь 2021 года

112,9

млрд рублей

+ 3,0%

к январю-ноябрю
2020 года
(в сопоставимых ценах)



Пищевые продукты, включая напитки,
и табачные изделия

125,1

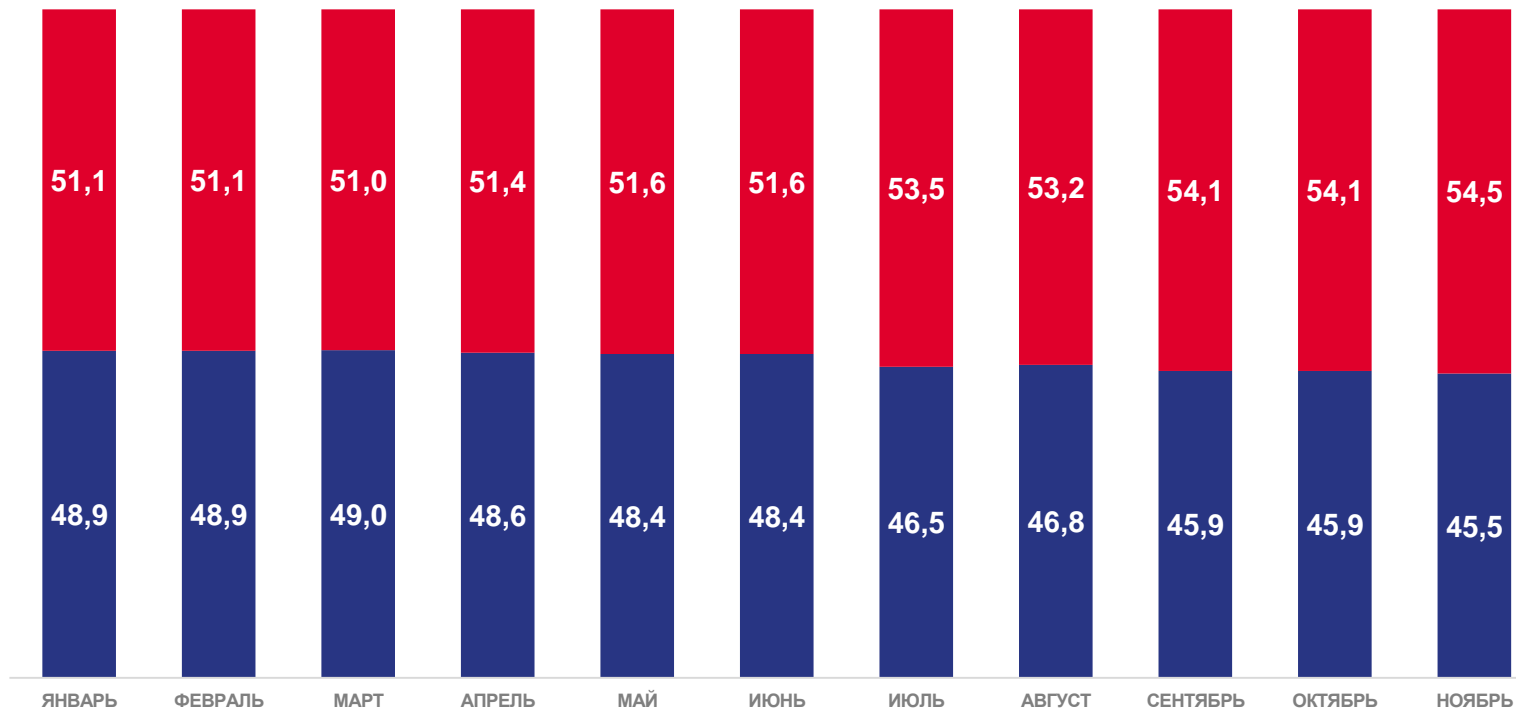
млрд рублей

+ 14,3%

к январю-ноябрю
2020 года
(в сопоставимых ценах)



Непродовольственные товары



2021



Непродовольственные товары



Продовольственные товары

